

KONFIGURACJA KONT E-MAIL W PROGRAMIE OUTLOOK

Zmianianie konta e-mail

Ustawienia internetowej poczty e-mail
Wszystkie te ustawienia są wymagane, aby konto e-mail działało.

Informacje o użytkowniku
Imię i nazwisko:
Adres e-mail:

Informacje o serwerze
Typ konta:
Serwer poczty przychodzącej:
Serwer poczty wychodzącej (SMTP):

Informacje o logowaniu
Nazwa użytkownika:
Hasło:
 Zapamiętaj hasło
 Wymagaj logowania przy użyciu bezpiecznego uwierzytelniania hasła

Testowanie ustawień konta
Po wypełnieniu informacji na tym ekranie zalecane jest przetestowanie konta przez kliknięcie przycisku poniżej (wymagane połączenie sieciowe).

Pełna nazwa jednostki organizacyjnej i miejscowości np. Miejsko-Gminny Zespół Oświaty w Sztumie lub Szkoła Podstawowa nr 2 w Sztumie. Istotne ponieważ jest wyświetlane w nagłówku poczty przychodzącej razem z adresem e-mail więc od razu wiadomo od kogo

Zmianianie konta e-mail

Ustawienia internetowej poczty e-mail
Wszystkie te ustawienia są wymagane, aby konto e-mail działało.

Informacje o użytkowniku
Imię i nazwisko:
Adres e-mail:

Informacje o serwerze
Typ konta:
Serwer poczty przychodzącej:
Serwer poczty wychodzącej (SMTP):

Informacje o logowaniu
Nazwa użytkownika:
Hasło:
 Zapamiętaj hasło
 Wymagaj logowania przy użyciu bezpiecznego uwierzytelniania hasła

Testowanie ustawień konta
Po wypełnieniu informacji na tym ekranie zalecane jest przetestowanie konta przez kliknięcie przycisku poniżej (wymagane połączenie sieciowe).

Wpisujemy adres e-mail

Zmianianie konta e-mail

Ustawienia internetowej poczty e-mail

Wszystkie te ustawienia są wymagane, aby konto e-mail działało.

Informacje o użytkowniku

Imię i nazwisko:

Adres e-mail:

Informacje o serwerze

Typ konta:

Serwer poczty przychodzącej:

Serwer poczty wychodzącej (SMTP):

Informacje o logowaniu

Nazwa użytkownika:

Hasło:

Zapamiętaj hasło

Wymagaj logowania przy użyciu bezpiecznego uwierzytelniania hasła

Testowanie ustawień konta

Po wypełnieniu informacji na tym ekranie zalecane jest przetestowanie konta przez kliknięcie przycisku poniżej (wymagane połączenie sieciowe).

Serwery poczty przychodzącej i wychodzącej mgzosztum.pl

Zmianianie konta e-mail

Ustawienia internetowej poczty e-mail

Wszystkie te ustawienia są wymagane, aby konto e-mail działało.

Informacje o użytkowniku

Imię i nazwisko:

Adres e-mail:

Informacje o serwerze

Typ konta:

Serwer poczty przychodzącej:

Serwer poczty wychodzącej (SMTP):

Informacje o logowaniu

Nazwa użytkownika:

Hasło:

Zapamiętaj hasło

Wymagaj logowania przy użyciu bezpiecznego uwierzytelniania hasła

Testowanie ustawień konta

Po wypełnieniu informacji na tym ekranie zalecane jest przetestowanie konta przez kliknięcie przycisku poniżej (wymagane połączenie sieciowe).

Nazwa użytkownika taka sama jak adres e-mail

Zmianianie konta e-mail

Ustawienia internetowej poczty e-mail

Wszystkie te ustawienia są wymagane, aby konto e-mail działało.

Informacje o użytkowniku

Imię i nazwisko:

Adres e-mail:

Informacje o serwerze

Typ konta:

Serwer poczty przychodzącej:

Serwer poczty wychodzącej (SMTP):

Informacje o logowaniu

Nazwa użytkownika:

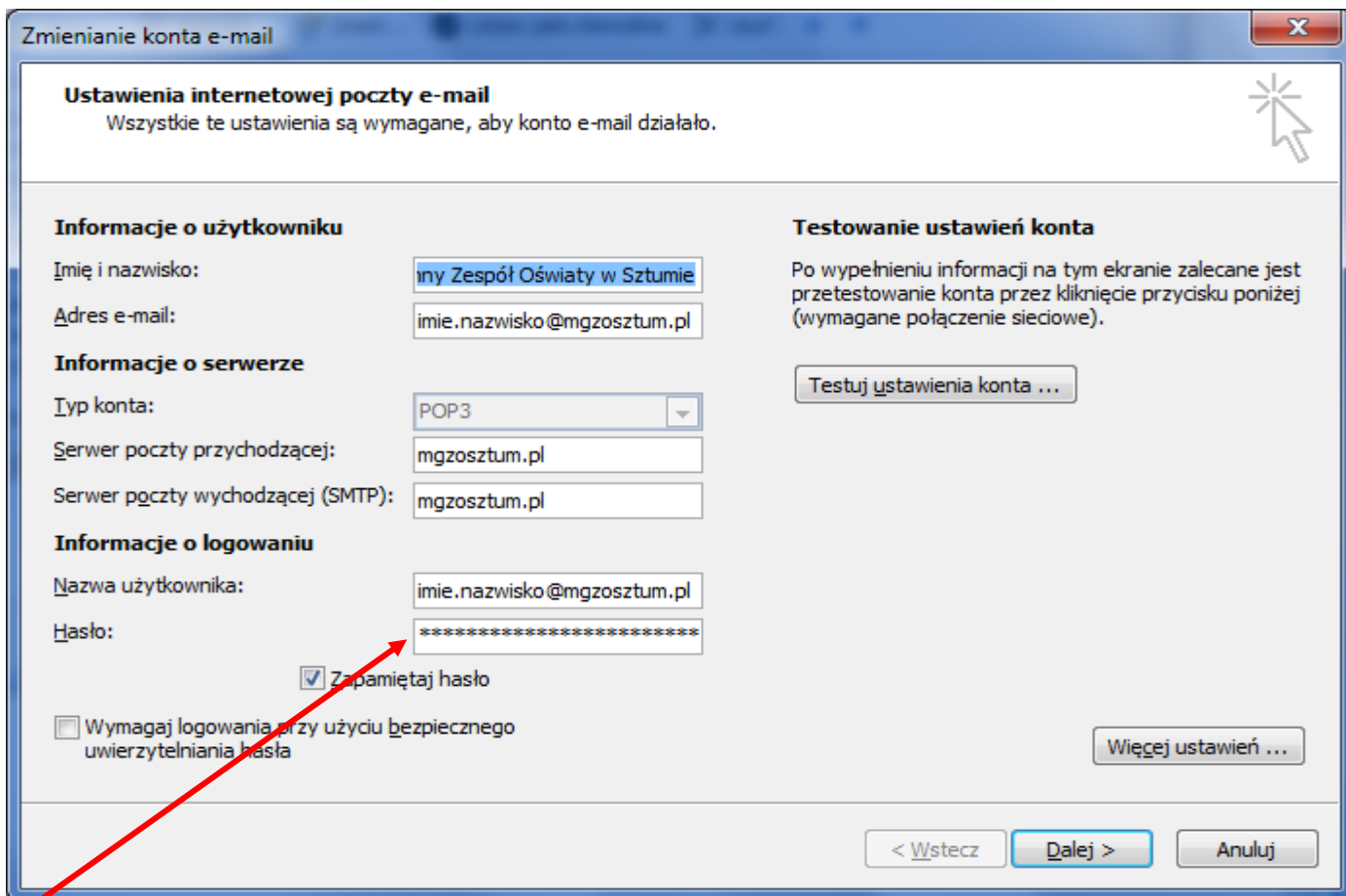
Hasło:

Zapamiętaj hasło

Wymagaj logowania przy użyciu bezpiecznego uwierzytelniania hasła

Testowanie ustawień konta

Po wypełnieniu informacji na tym ekranie zalecane jest przetestowanie konta przez kliknięcie przycisku poniżej (wymagane połączenie sieciowe).



Wpisujemy hasło

Zmianianie konta e-mail

Ustawienia internetowej poczty e-mail

Wszystkie te ustawienia są wymagane, aby konto e-mail działało.

Informacje o użytkowniku

Imię i nazwisko:

Adres e-mail:

Informacje o serwerze

Typ konta:

Serwer poczty przychodzącej:

Serwer poczty wychodzącej (SMTP):

Informacje o logowaniu

Nazwa użytkownika:

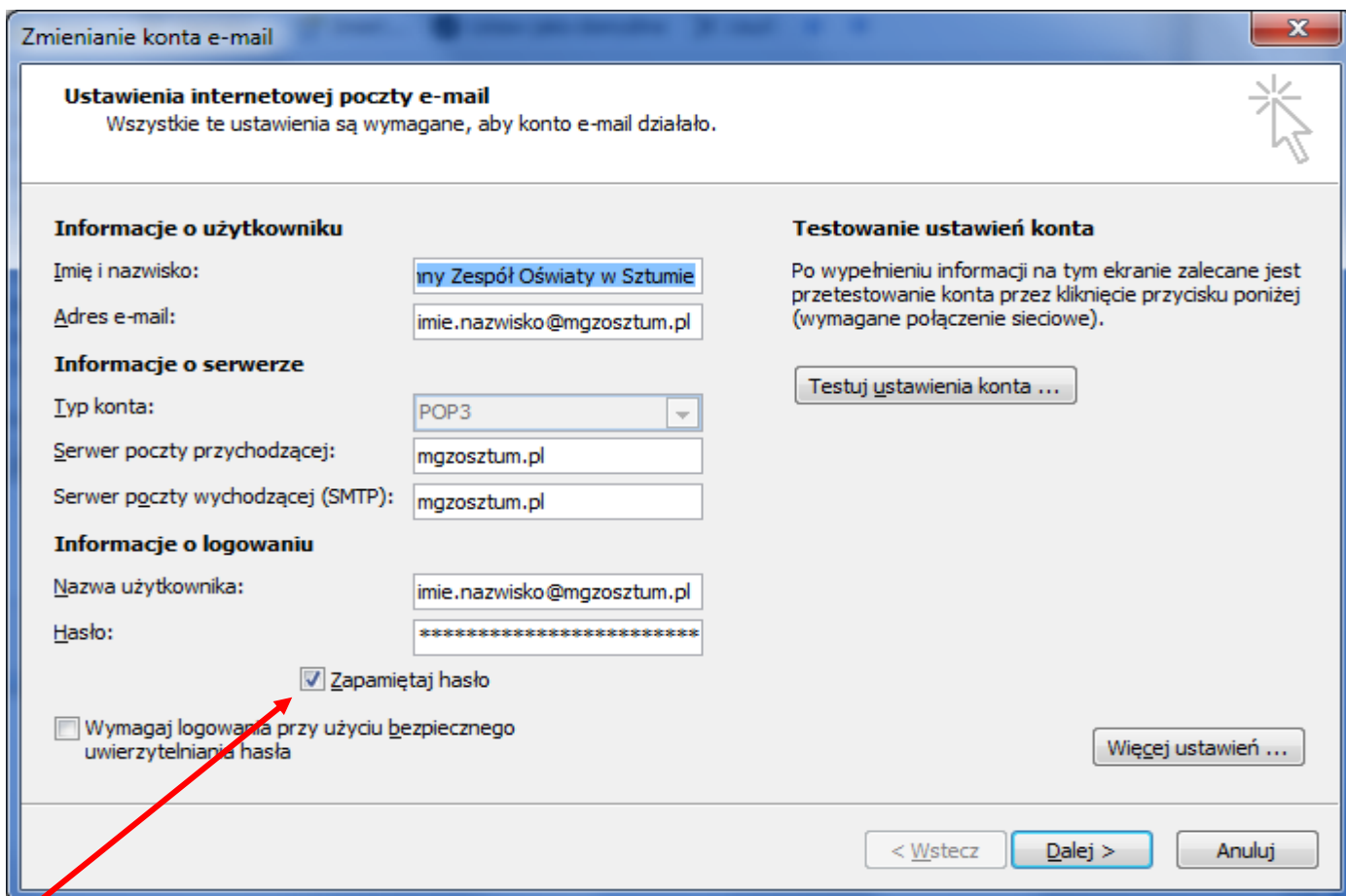
Hasło:

Zapamiętaj hasło

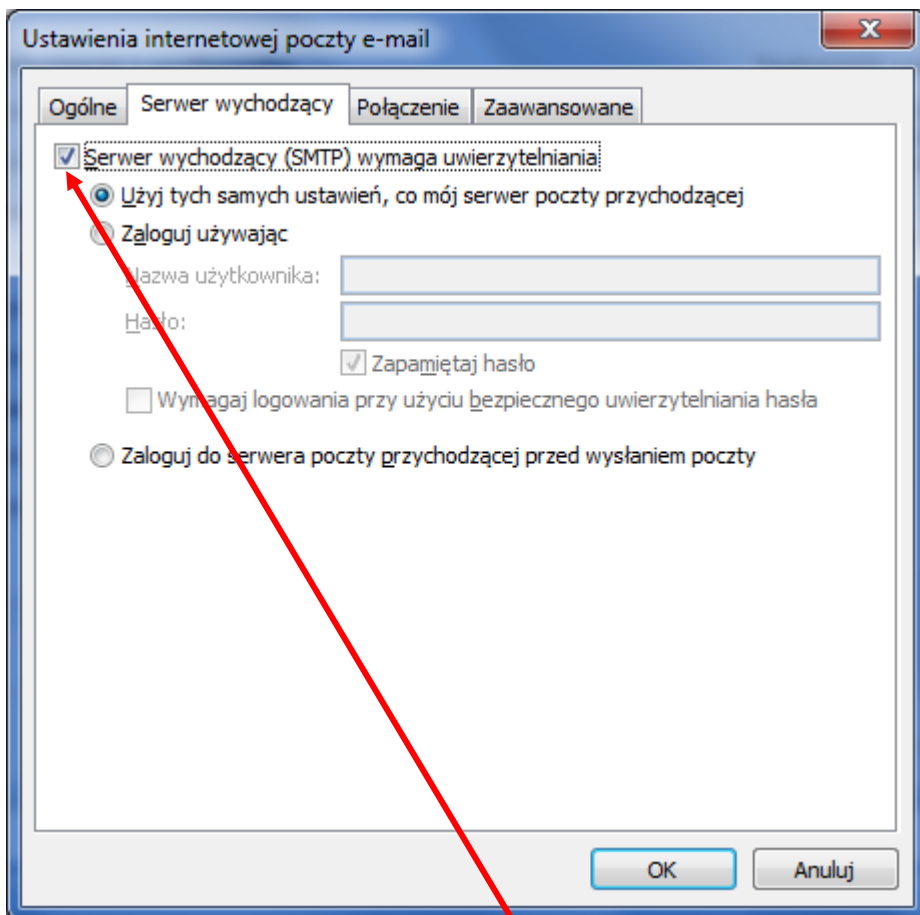
Wymagaj logowania przy użyciu bezpiecznego uwierzytelniania hasła

Testowanie ustawień konta

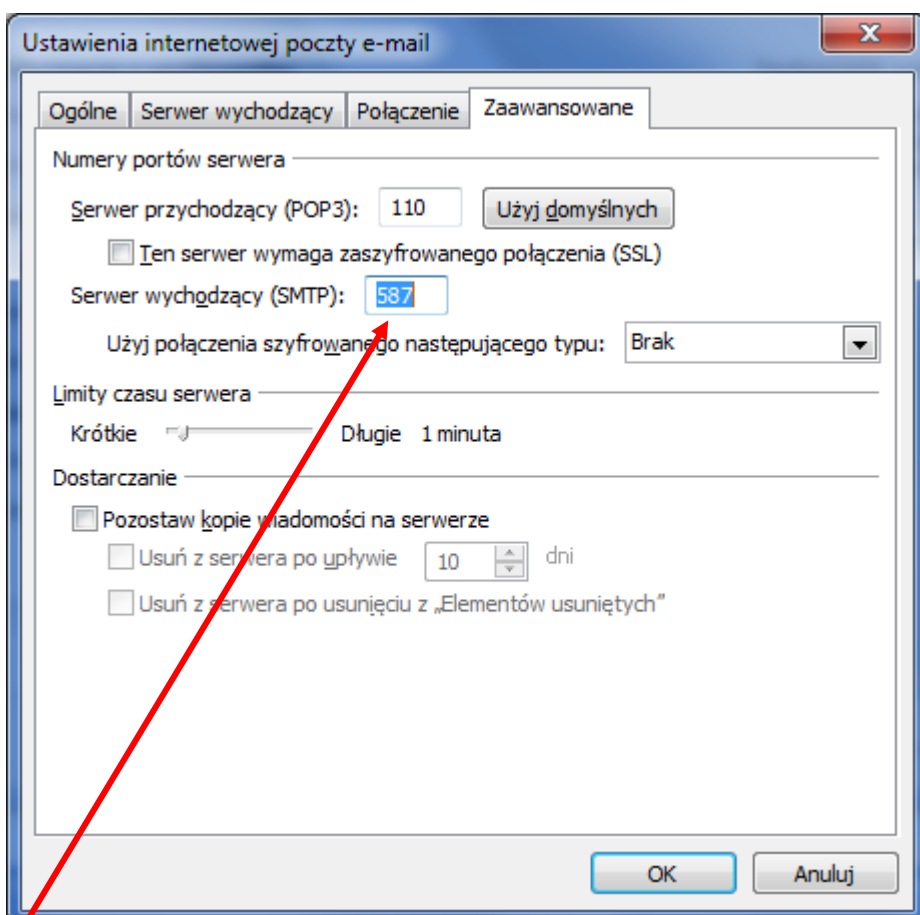
Po wypełnieniu informacji na tym ekranie zalecane jest przetestowanie konta przez kliknięcie przycisku poniżej (wymagane połączenie sieciowe).



Zaznaczamy zapamiętaj hasło



Zaznaczamy uwierzytelnianie serwera SMTP



Zmieniamy domyślny port serwera SMTP z 25 na 587